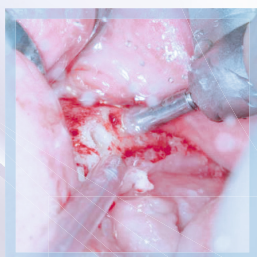
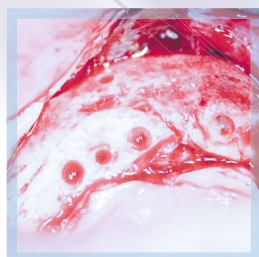


ICX-CHIRURGICKÝ MANUÁL

*Férový prémiový
implantologický systém*

ICX



ICX-Implantát
- Orientační cena -
1.900,- Kč
Všechny délky,
všechny průměry
včetně DPH

*...optimalizovaný chirurgický
protokol*



IMPLANTOLOGICKÝ SYSTÉM BUDOUCNOSTI

medentis
medical

www.biomed-praha.cz





biomed
P R A H A

Vysvětlení barevných schémat a značení ICX-premium vrtáků



ICX-plus vrtákům pro průměr implantátu 3,45 náleží žlutá barva.




Jednotlivé vrtáčky mají žluté značky, které zobrazují typy kostí (velmi měkká, měkká, tvrdá).


-  1 žlutý pruh - označení pro velmi měkkou kost D4
-  2 žluté pruhy - označení pro měkkou/středně tvrdou kost D3/D2
-  3 žluté pruhy - označení pro tvrdou kost D1



ICX - vrtákům pro průměr implantátu 3,75 náleží červená barva.




Jednotlivé vrtáčky mají červené značky, které zobrazují typy kostí (velmi měkká, měkká, tvrdá).


-  1 červený pruh - označení pro velmi měkkou kost D4
-  2 červené pruhy - označení pro měkkou/středně tvrdou kost D3/D2
-  3 červené pruhy - označení pro tvrdou kost D1



ICX - vrtákům pro průměr implantátu 4,1 náleží zelená barva.




Jednotlivé vrtáčky mají zelené značky, které zobrazují typy kostí (velmi měkká, měkká, tvrdá).

-  1 zelený pruh - označení pro velmi měkkou kost D4
-  2 zelené pruhy - označení pro měkkou/středně tvrdou kost D3/D2
-  3 zelené pruhy - označení pro tvrdou kost D1

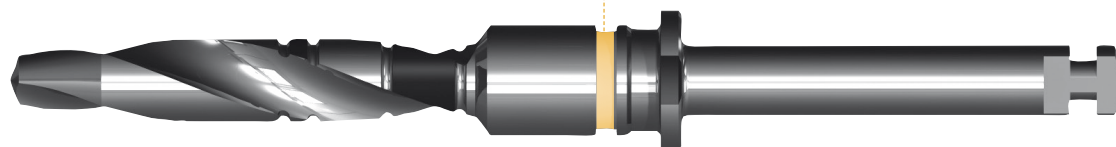


ICX - vrtákům pro průměr implantátu 4,8 náleží modrá barva.

Jednotlivé vrtáčky mají modré značky, které zobrazují typy kostí (velmi měkká, měkká, tvrdá).

-  1 modrý pruh - označení pro velmi měkkou kost D4
-  2 modré pruhy - označení pro měkkou/středně tvrdou kost D3/D2
-  3 modré pruhy - označení pro tvrdou kost D1

Vysvětlení barevných schémat a značení ICX-premium vrtáků




Barevné značení vzorků:

Žlutá = 3,45 průměr implantátu

1 žlutý pruh = vrták pro velmi měkkou kost D4

Ø
3,45mm

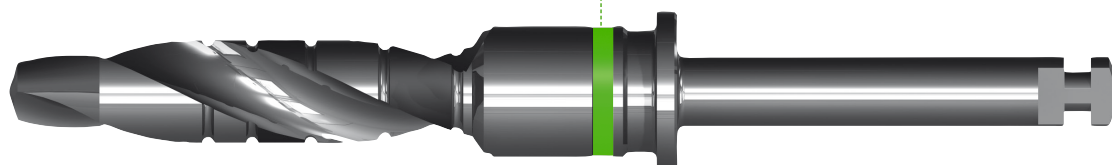


Barevné značení vzorků:

Červená = 3,75 průměr implantátu

1 červený pruh = vrták pro velmi měkkou kost D4

Ø
3,75mm

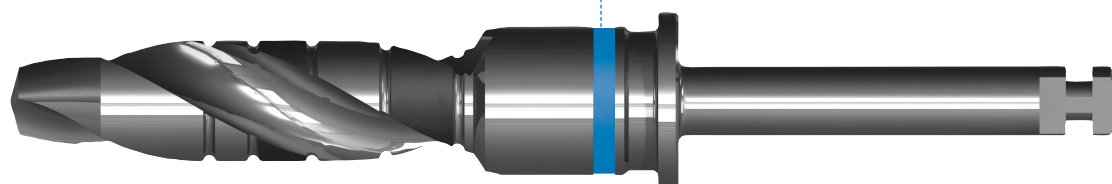


Barevné značení vzorků:

Zelená = 4,1 průměr implantátu

1 zelený pruh = vrták pro velmi měkkou kost D4

Ø
4,1mm



Barevné značení vzorků:

Modrá = 4,8 průměr implantátu


1 modrý pruh = vrták pro velmi měkkou kost D4

Ø
4,8mm

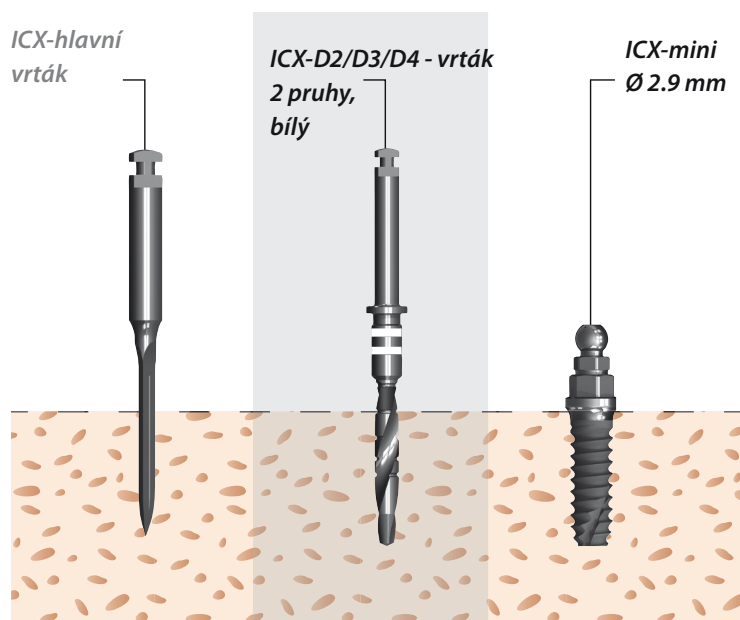
Chirurgická procedura - ICX-mini Ø 2,9 mm

Vrtáčky pro velmi měkkou
až středně tvrdou kost,
D2/D3/D4

Vrtáčky pro tvrdou kost,
D1



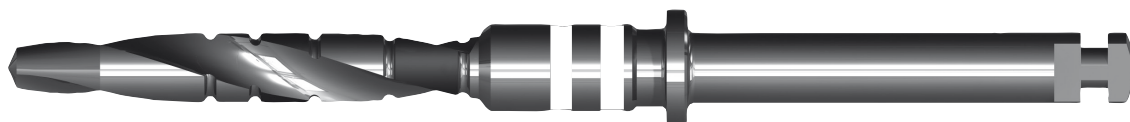
D2/D3/D4 sekvence vrtání pro ICX-mini Ø 2,9 mm



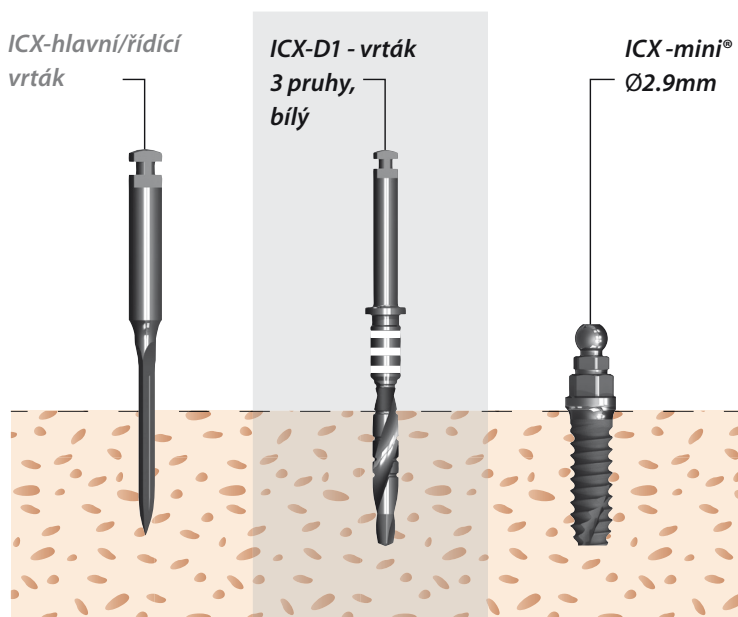
Sekvence vrtání pro velmi měkké až středně tvrdé kosti.

Prosím, použijte pouze vrtáky, které mají 2 pruhy.

Důležitá poznámka: vrtáky pro velmi měkkou až středně tvrdou kost D2/D3/D4 jsou označeny 2 bílými pruhy



D1 - sekvence vrtání pro ICX-mini Ø 2,9 mm



Sekvence vrtání pro tvrdé kosti.

Prosím, použijte pouze vrtáky, které mají 3 pruhy.

Důležitá poznámka: vrtáky pro tvrdou kost D1
jsou označeny 3 bílými pruhy



Vysvětlení barevných schémat a značení ICX-mini vrtáků – Ø 2,9 mm

ICX - vrtákům pro průměr implantátu 2,9 náleží bílá barva.

Jednotlivé ICX-mini vrtáčky mají bílé značky, které zobrazují typy kostí (velmi měkká, měkká, tvrdá)

■ 2 bílé pruhy - označení pro měkkou/středně tvrdou kost D4/D3/D2

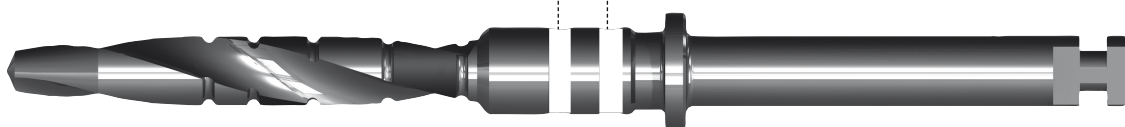
■ 3 bílé pruhy - označení pro tvrdou kost D1

Barevné značení vzorků:

Bílá = 2,9 průměr implantátu

2 bílé pruhy = vrták pro měkké až středně tvrdé kosti D4/D3/D2

Ø
2,9mm



**Férový prémiový
implantologický systém**

ICX

Specifičnost všech ICX-plus implantátů


Oba otiskovací pilíře jsou kompatibilní s ICX a ICX-plus implantáty.
Liší se pouze univerzální laboratorní analog.

Doporučujeme informovat zubního technika přesně, kde byl inzerován implantát ICX a kde ICX-plus. To platí především pro případy s tenkou sliznicí, kde jsou indikovány abutmenty s 0 mm gingivální výšky. Tento rovný titanový abutmen s 0 mm gingivální výšky byl vyvinut speciálně pro ICX-plus implantáty a pasuje tudíž přesně jenom na tento typ implantátu.

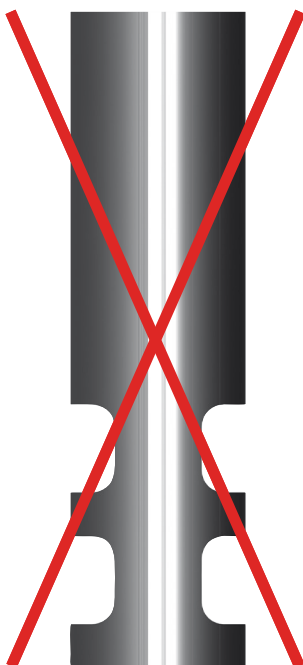
Všechny ostatní protetické komponenty vyhovují ICX a ICX-plus implantátům.

Důležitá poznámka + Důležitá poznámka!

Specifičnost všech ICX-plus implantátů



Pro ICX-plus implantát Ø 3,45 mm
doporučujeme ICX-plus
univerzální laboratorní analog.
Reference: C-006-010008



Reference: C-006-010001
Nedoporučujeme pro
ICX-plus implantát Ø 3,45 mm

Důležitá poznámka + Důležitá poznámka!

Chirurgická procedura - ICX-plus® Ø 3,45 mm

Vrták pro velmi měkkou kost,

D4



Vrták pro měkkou/ středně tvrdou kost,

D3/D2



Vrták pro tvrdou kost,

D1



ICX-stop vrták, použití povinné



15.0mm

12.5mm

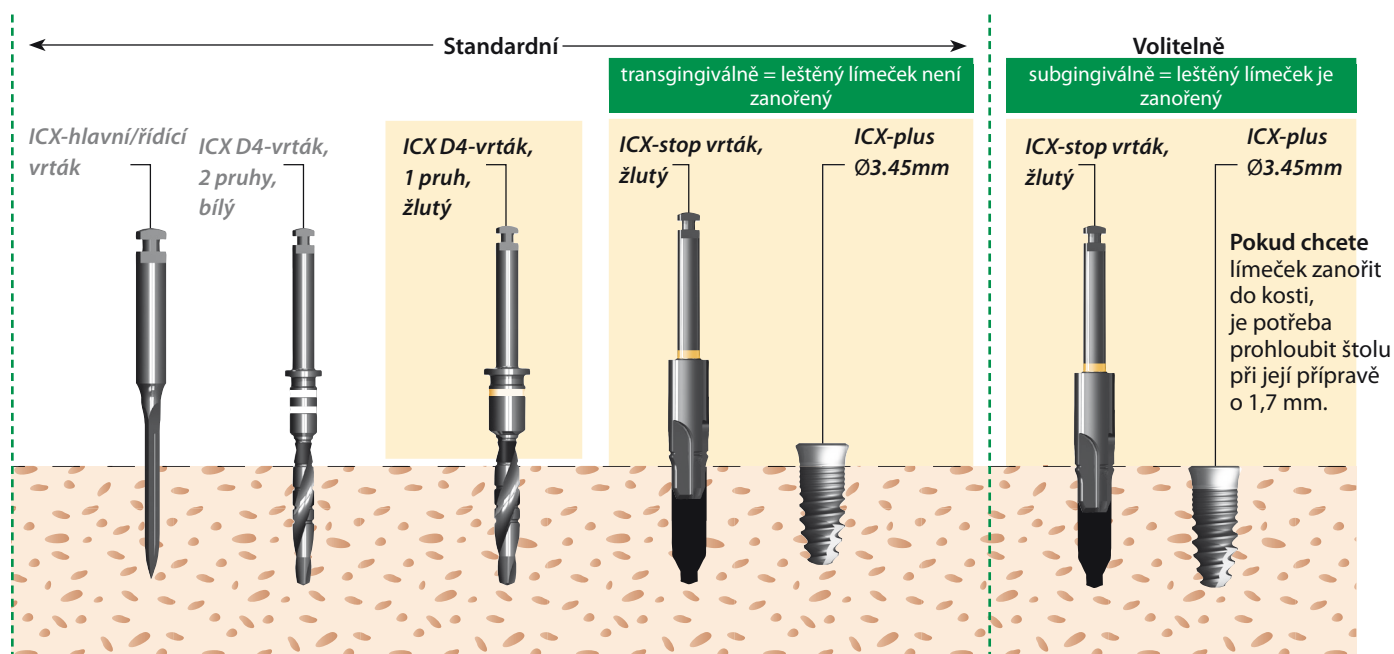
10.0mm

8.0mm

6.5mm




D4 sekvence vrtání pro ICX-plus® Ø 3,45 mm



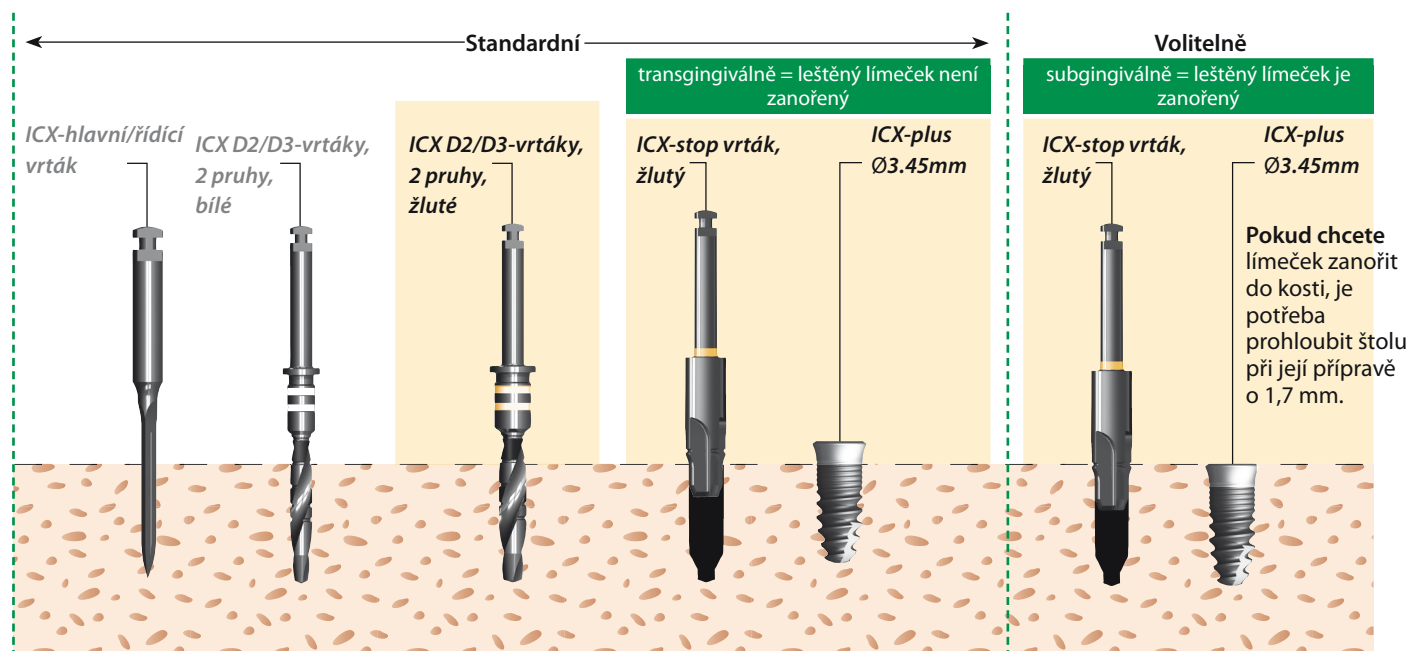
Sekvence vrtání pro velmi měkké kosti.

Prosím, použijte pouze vrtáky, které mají 1 pruh.

Důležitá poznámka: vrtáky pro velmi měkkou kost D4 jsou označeny 1 žlutým pruhem.



D2/D3 sekvence vrtání pro ICX-plus® Ø 3,45 mm



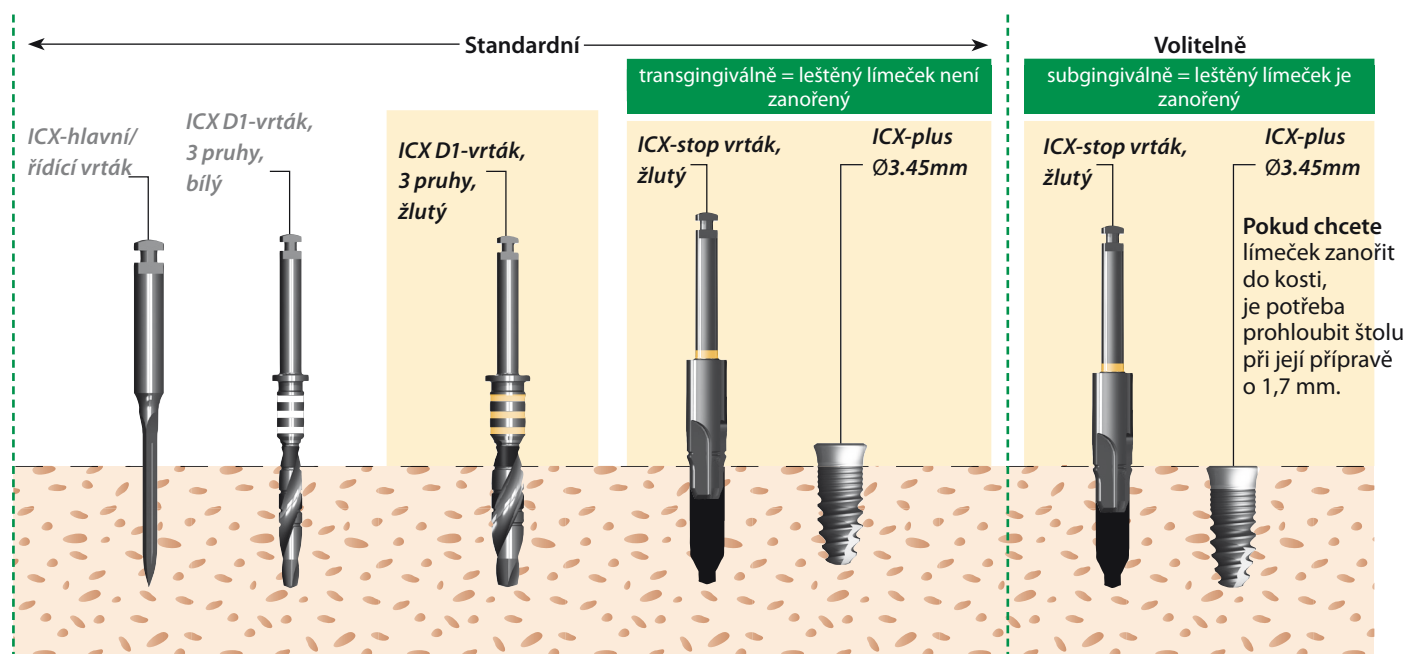
Sekvence vrtání pro měkké až středně tvrdé kosti.

Prosím, použijte pouze vrtáky, které mají 2 pruhy.

Důležitá poznámka: vrtáky pro měkkou/středně tvrdou kost D3/D2, jsou označeny 2 žlutými pruhy.




D1 sekvence vrtání pro ICX-plus® Ø 3,45 mm



Sekvence vrtání pro tvrdé kosti.

Prosím, použijte pouze vrtáky, které mají 3 barevné pruhy.

Důležitá poznámka: vrtáky pro tvrdou kost D1, jsou označeny 3 žlutými pruhy.



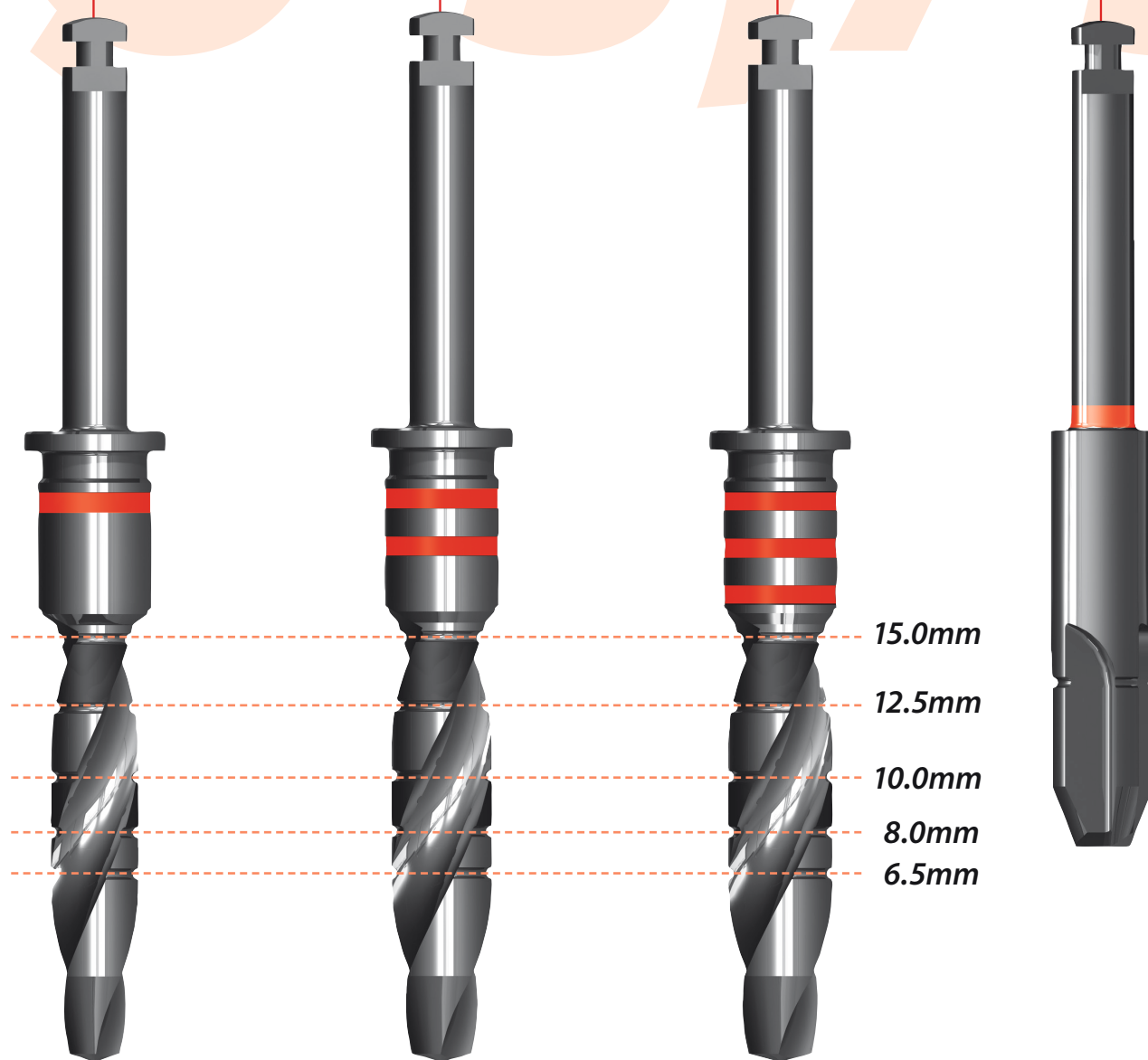
Chirurgická procedura - ICX-implantát Ø 3,75mm

Vrták pro
velmi měkkou kost,
D4

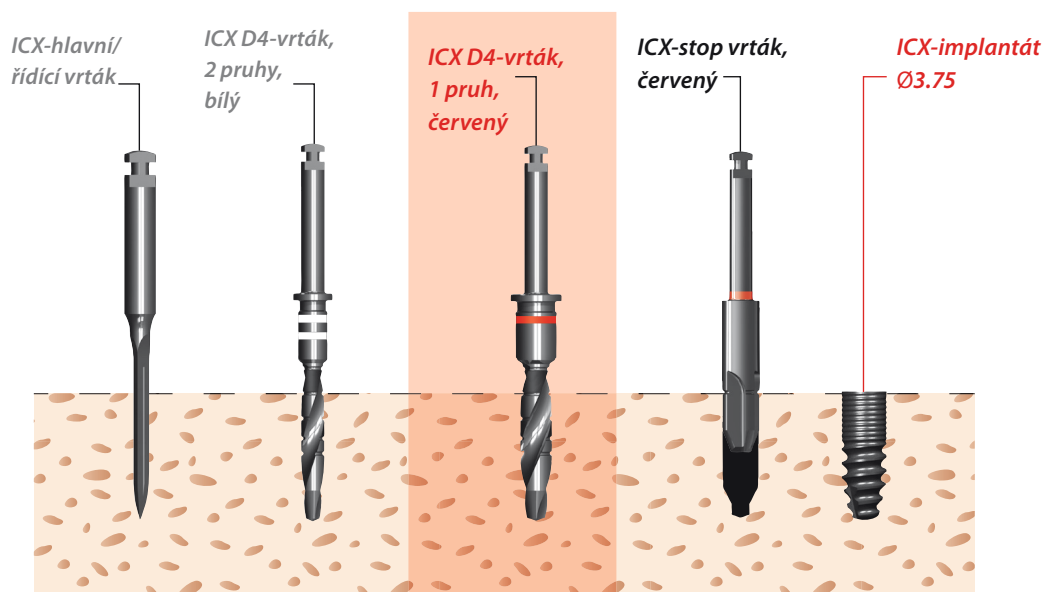
Vrták pro měkkou/
středně tvrdou kost,
D3/D2

Vrták pro
tvrdou kost,
D1

ICX-stop vrták,
použití povinné



D4 sekvence vrtání pro ICX-implantát Ø 3,75mm



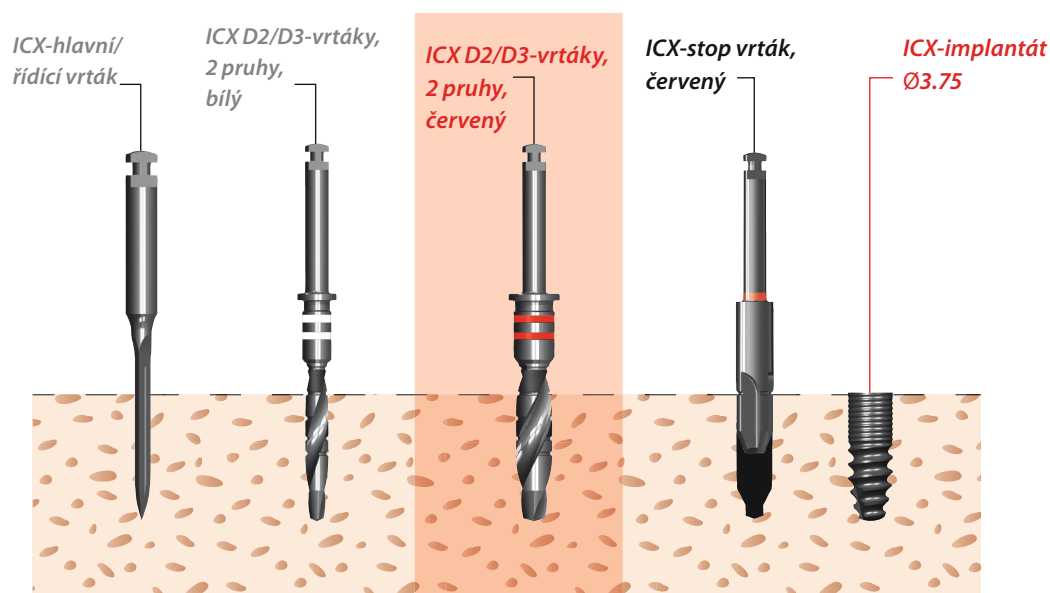
Sekvence vrtání pro velmi měkkou kost.

Použijte prosím pouze vrtáky s 1 pruhem.

Důležitá poznámka: vrtáky pro velmi měkkou kost D4 jsou označeny 1 červeným pruhem.



D2/D3 sekvence vrtání pro ICX-implantát Ø 3,75mm



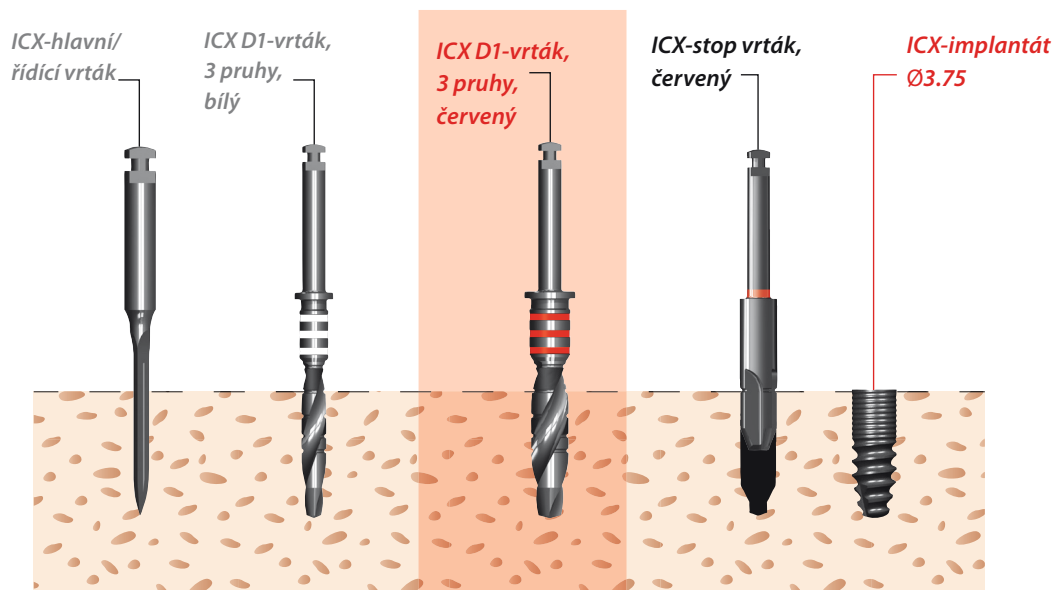
Sekvence vrtání pro měkkou až středně tvrdou kost.

Použijte prosím pouze vrtáky s 2 pruhy.

Důležitá poznámka: vrtáky pro měkkou/středně tvrdou kost D3/D2 jsou označeny 2 červenými pruhy.




D1 sekvence vrtání pro ICX-implantát Ø 3,75mm



Sekvence vrtání pro tvrdou kost.

Použijte prosím pouze vrtáky s 3 pruhy.

Důležitá poznámka: vrtáky pro tvrdou kost D1
jsou označeny 3 červenými pruhy



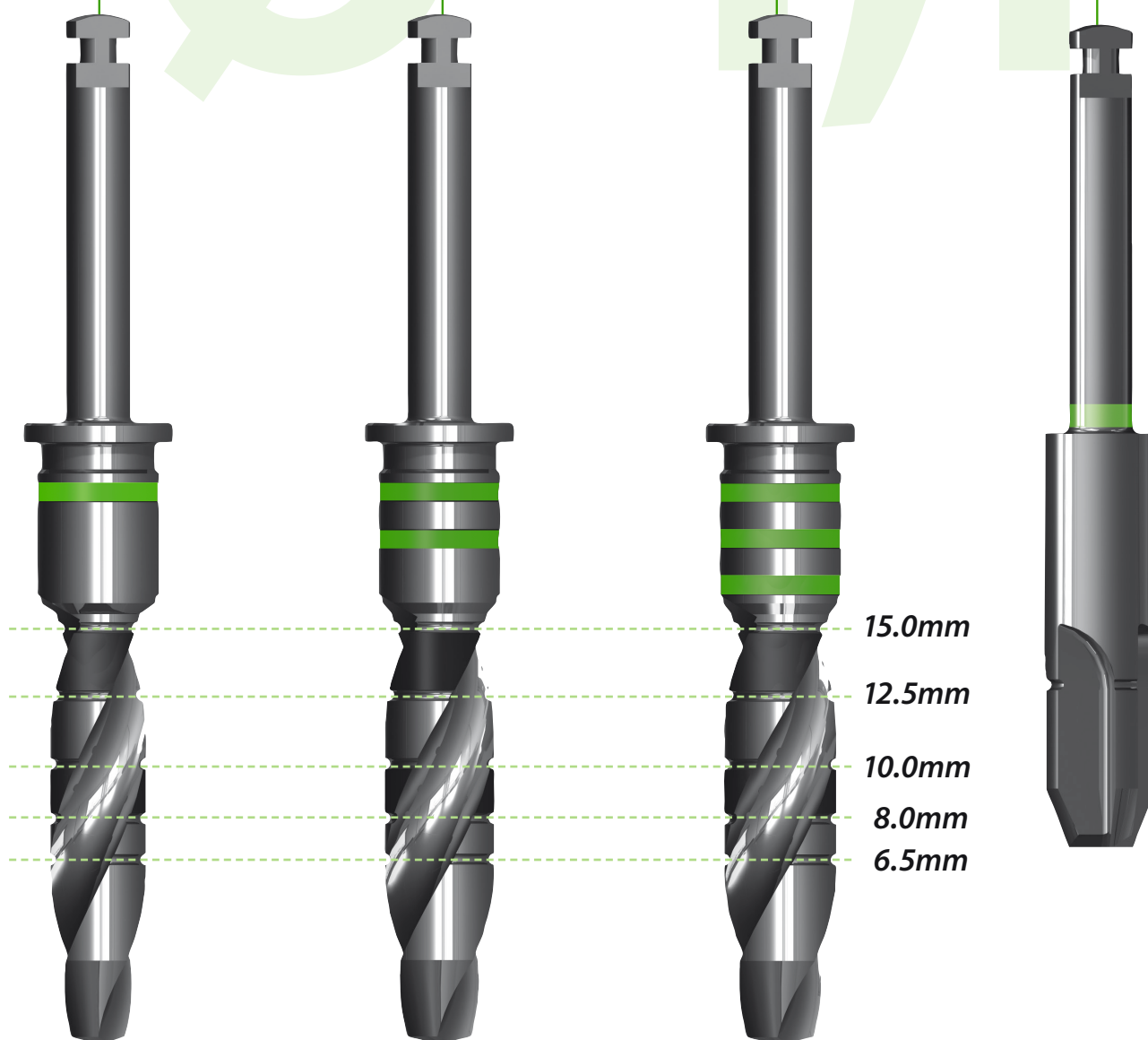
Chirurgická procedura - ICX-implantát Ø 4,1mm

Vrták pro
velmi měkkou kost,
D4

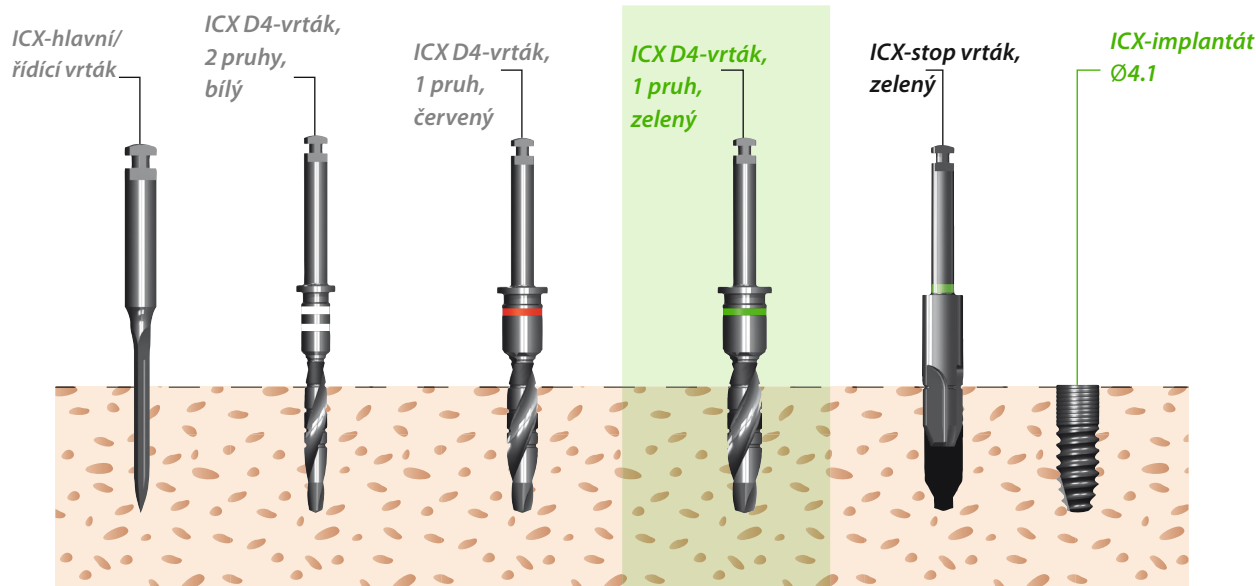
Vrták pro měkkou/
středně tvrdou kost,
D3/D2

Vrták pro
tvrdou kost,
D1

ICX-stop vrták,
použití povinné



D4 sekvence vrtání pro ICX-implantát Ø 4,1mm



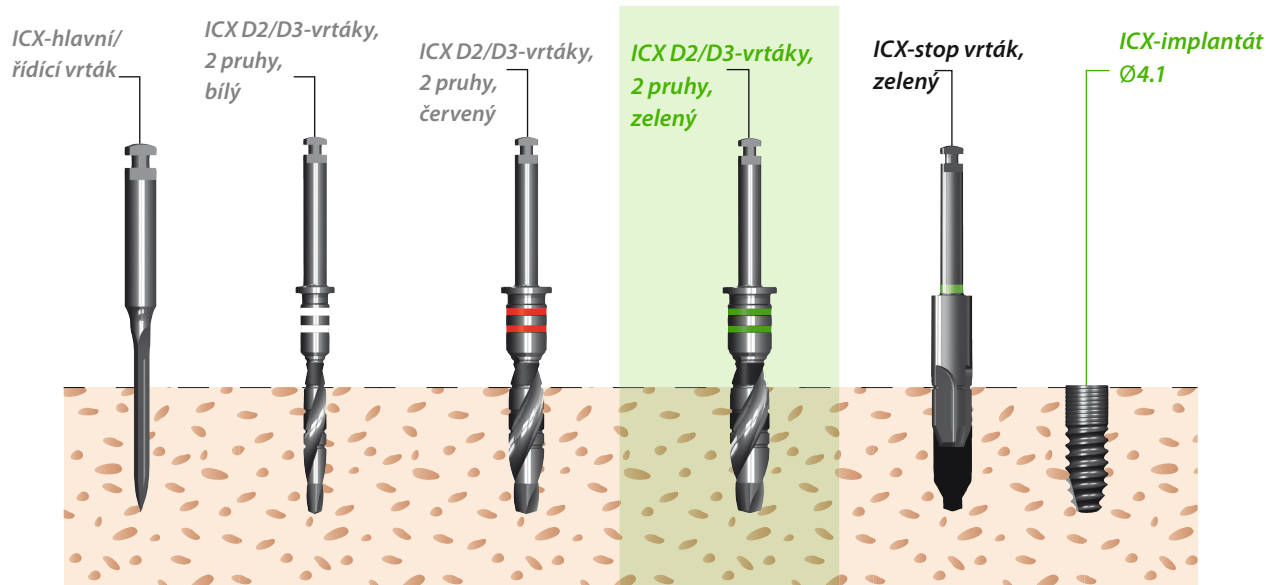
Sekvence vrtání pro velmi měkkou kost.

Použijte prosím pouze vrtáky s 1 pruhem.

Důležitá poznámka: vrtáky pro velmi měkkou kost D4
jsou označeny 1 zeleným pruhem.



D2/D3 sekvence vrtání pro ICX-implantát Ø 4,1mm



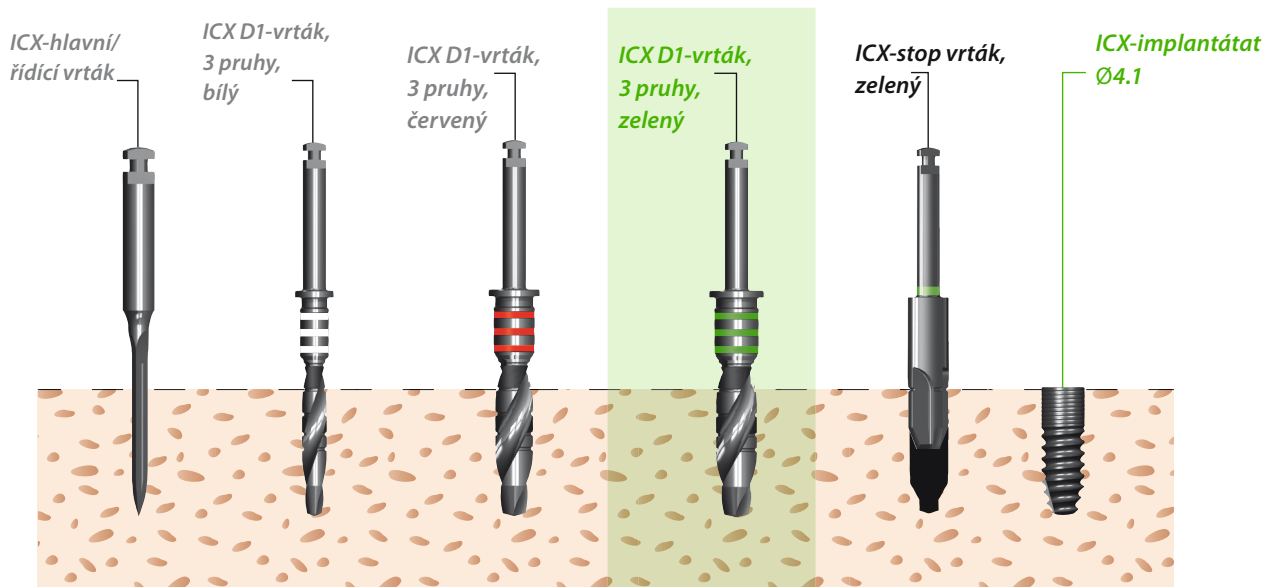
Sekvence vrtání pro měkkou až středně tvrdou kost.

Použijte prosím pouze vrtáky s 2 pruhy.

Důležitá poznámka: vrtáky pro měkkou/středně tvrdou kost D3/D2
jsou označeny 2 zelenými pruhy.



D1 sekvence vrtání pro ICX-implantát Ø 4,1mm



Sekvence vrtání pro tvrdou kost.

Použijte prosím pouze vrtáky s 3 pruhy.

Důležitá poznámka: vrtáky pro tvrdou kost D1
jsou označeny 3 zelenými pruhy.



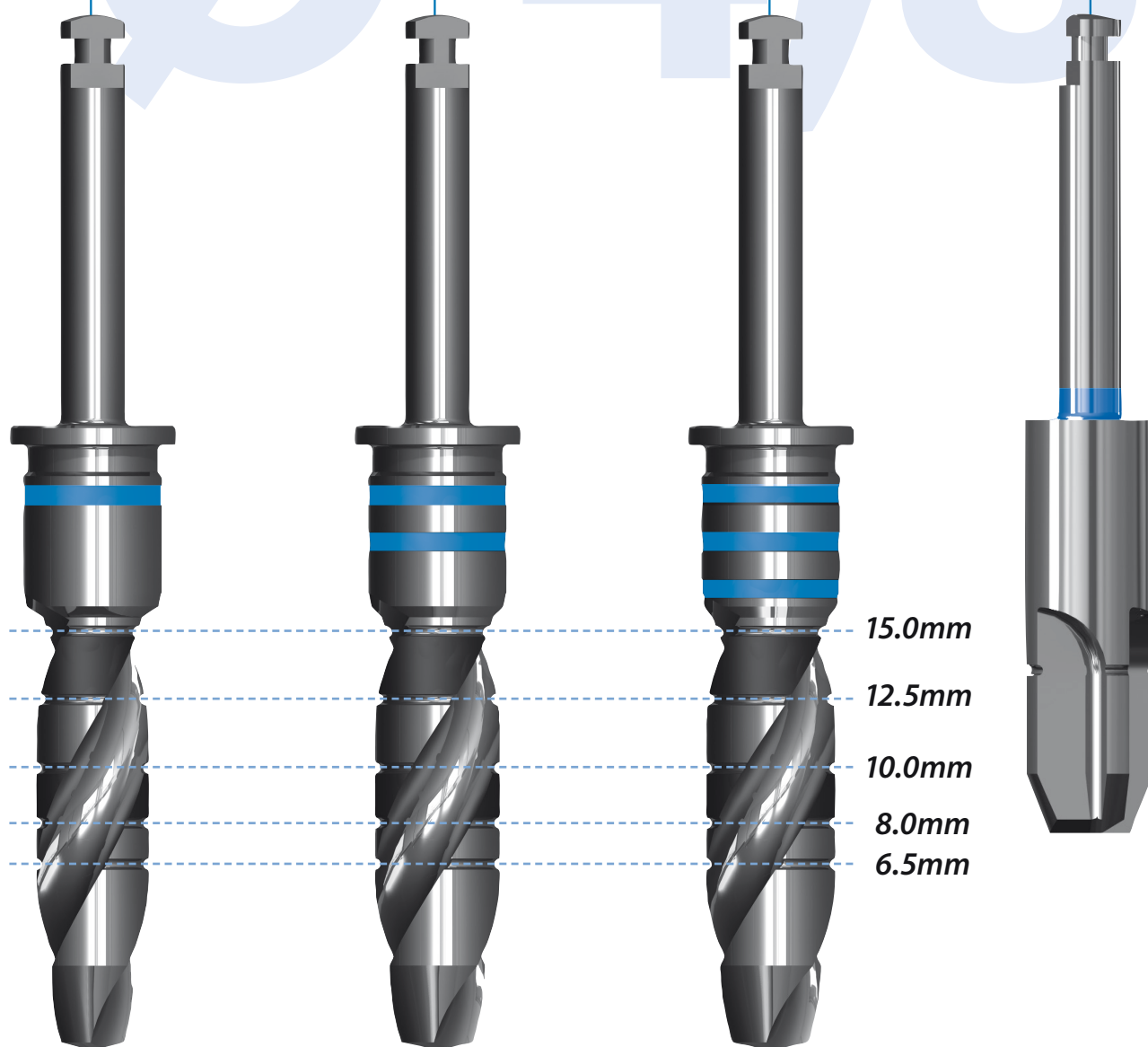
Chirurgická procedura - ICX-implantát Ø 4,8mm

Vrták pro
velmi měkkou kost,
D4

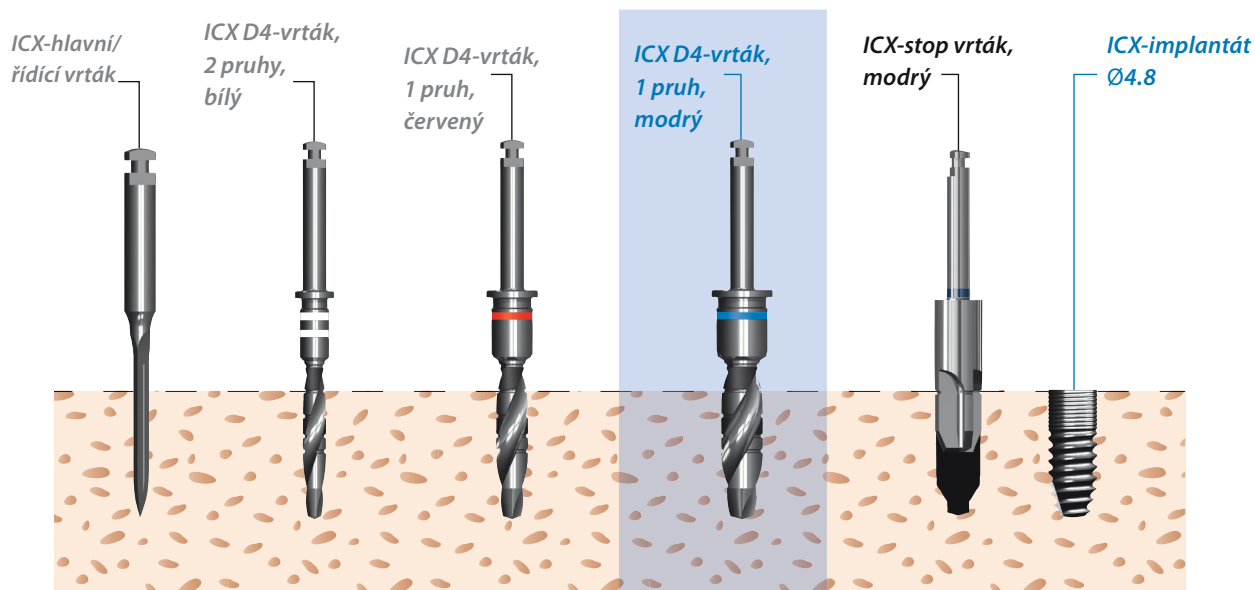
Vrták pro měkkou/
středně tvrdou kost,
D3/D2

Vrták pro
tvrdou kost,
D1

ICX-stop vrták,
použití povinné



D4 sekvence vrtání pro ICX-implantát Ø 4,8mm



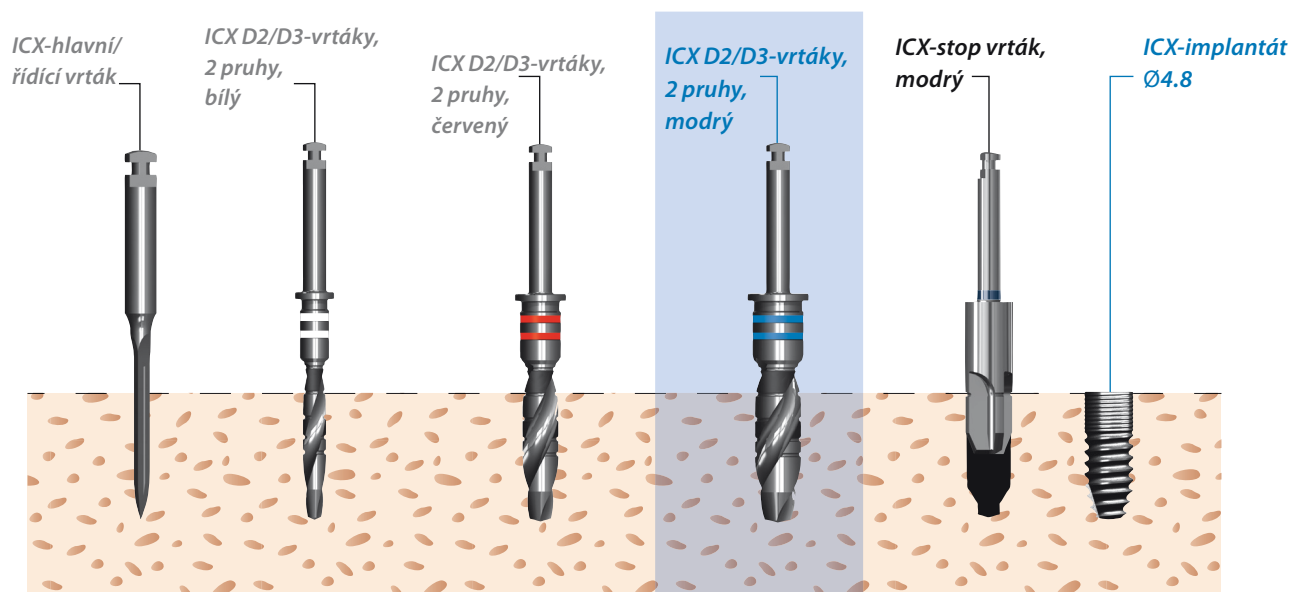
Sekvence vrtání pro velmi měkkou kost.

Použijte prosím pouze vrtáky s 1 pruhem.

Důležitá poznámka: vrtáky pro tvrdou kost D4
jsou označeny 1 modrým pruhem.




D2/D3 sekvence vrtání pro ICX-implantát Ø 4,8mm



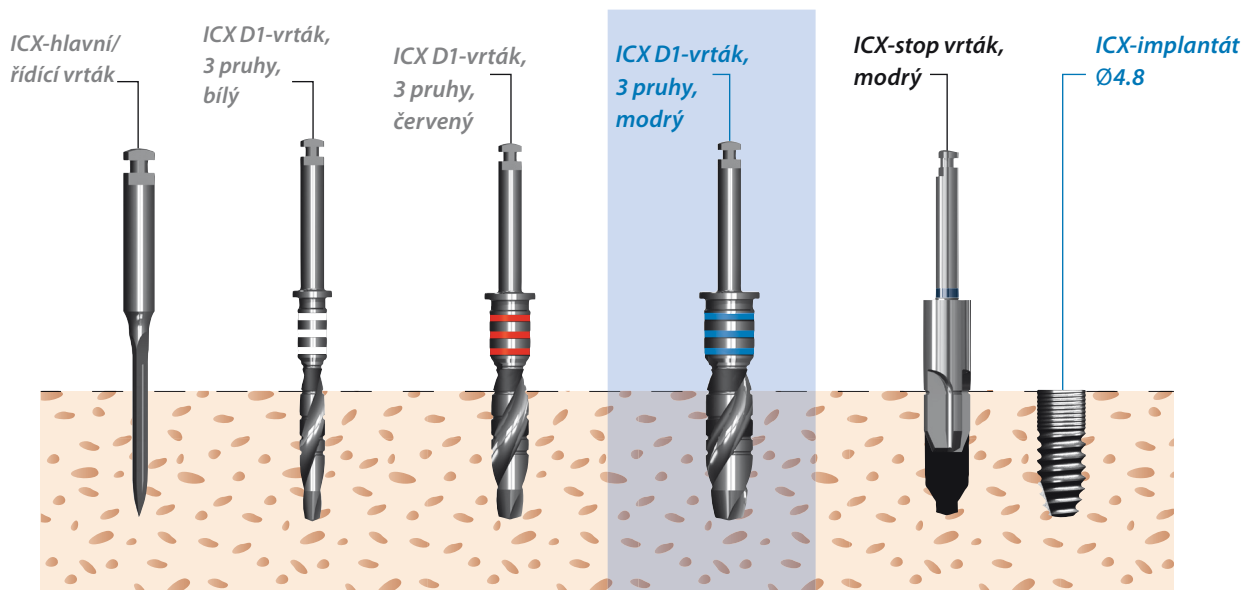
Sekvence vrtání pro měkkou až středně tvrdou kost.

Použijte prosím pouze vrtáky s 2 pruhy.

Důležitá poznámka: vrtáky pro měkkou/středně tvrdou kost D3/D2
jsou označeny 2 modrými pruhy.




D1 sekvence vrtání pro ICX-implantát Ø 4,8mm



Sekvence vrtání pro tvrdou kost.


Použijte prosím pouze vrtáky s 3 pruhy.

Důležitá poznámka: vrtáky pro tvrdou kost D1
jsou označeny 3 modrými pruhy.



Umístění/inzerce ICX® - implantátu

ICX-zavaděč implantátu
Šroubovák krátký a střední



Kompatibilní jak pro kolínko, tak pro ručku

ICX-zavaděč implantátu
Ruční inzerce



ICX-zavaděč implantátu
upnutý do chirurgického kolínka



Sterilní blistrové balení



Navléknutí ICX-implantátu
na ICX-zavaděč implantátu



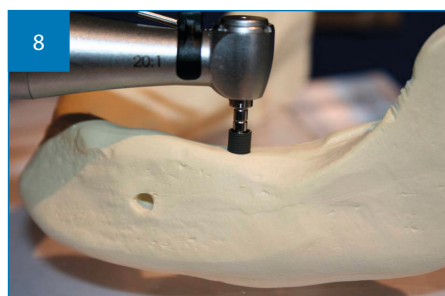
Odebrání ICX-implantátu
ICX-zavaděčem implantátu



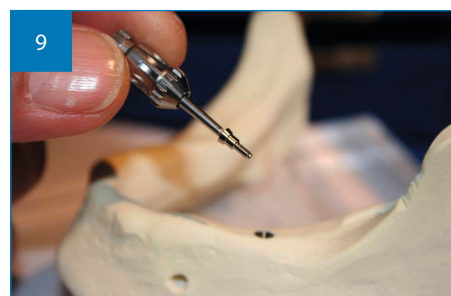
Extrakce ICX-implantátu
ICX-zavaděčem implantátu



Inzerce ICX-implantátu



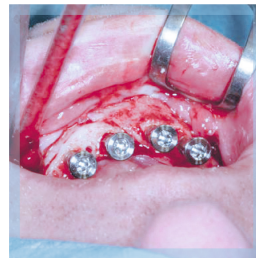
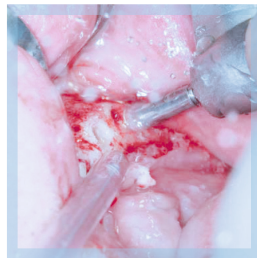
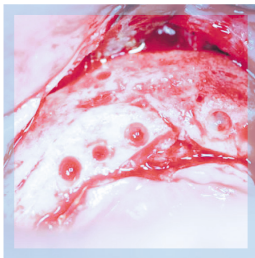
Uzávěr implantátu krycím šroubkem



Inzerovaný krycí šroubek



*Férový prémiový
implantologický systém* **ICX**



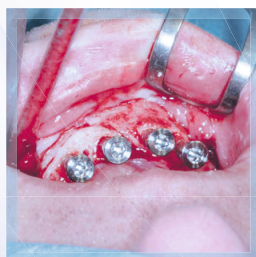
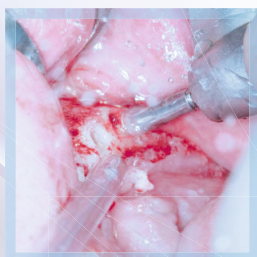
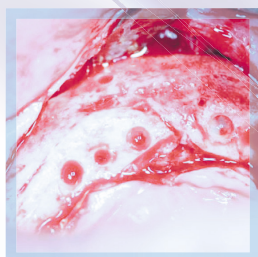
...optimalizovaný chirurgický protokol...

medentis
medical

ICX-CHIRURGICKÝ MANUÁL

***Férový prémiový
implantologický systém***

ICX



*...optimalizovaný chirurgický
protokol*



IMPLANTOLOGICKÝ SYSTÉM BUDOUCNOSTI